

# いまざとライナー

(BRT)

## ご利用ガイドブック

2025年

4月現在



### 目次

- ① 社会実験の実施について  
運行計画の概要  
社会実験へのご協力をお願い
- ② 路線図
- ③ いまざとライナーのご利用について  
運賃のご案内  
利用可能券種等
- ④ ICカードでの乗継割引  
Osaka Point登録方法
- ⑤ ご利用いただけるカード乗車券について  
PiTaPa利用額割引  
敬老優待乗車証等の取扱い
- ⑥ 地下鉄・BRT連絡定期券
- ⑦ ご利用の際の注意事項
- ⑧ 車両外装デザイン  
車両内装デザイン
- ⑨ 停留所デザイン
- ⑩ 運行情報モニター
- ⑪～⑲ 時刻表(停留所別)・停留所のご案内
- ⑳ 時刻表(平日)
- ㉑ 時刻表(土曜)
- ㉒ 時刻表(休日)

## 社会実験の実施について

※地下鉄は「Osaka Metro」、バスは「大阪シティバス」、BRTは「いまざとライナー」です。(以下同じ)

大阪市とOsaka Metro(大阪市高速電気軌道株式会社)は、地下鉄今里筋線延伸区間(今里～湯里六丁目)を基本に「いまざとライナー」(BRT)2ルートの運行による社会実験を実施しています。

BRT(Bus Rapid Transit)とは、速達性、定時性の確保や輸送能力の増大が可能となる高次の機能を備えたバスシステムをいいます。

### 社会実験の目的

地下鉄今里筋線延伸区間(今里～湯里六丁目)における需要の喚起・創出、及び鉄道代替の可能性の検証

### 社会実験開始日

2019年(平成31年)4月1日(月)

### 社会実験実施期間

社会実験の開始から5年経過時の2023年度に、社会実験の目的である需要の喚起・創出の効果等の検証を行いました。今後、需要喚起に引き続き取り組むとともに、いまざとライナーと路線バスの利用状況を把握し、実態に即した効率的な運行計画及び運営の検討、試行、検証を行うため、さらに社会実験を2年程度延長し、必要な検証を行った上で、今後の対応方針を決定します。

## 運行計画の概要

### 運行ルート

長居ルート：地下鉄今里～杭全～湯里六丁目～地下鉄長居～JR長居駅前  
あべの橋ルート：地下鉄今里～杭全～あべの橋

### 所要時間

長居ルート(地下鉄今里～地下鉄長居)：約38分  
あべの橋ルート(地下鉄今里～あべの橋)：約25分

### 停留所位置

中間停留所については、地下鉄今里筋線延伸区間(今里～湯里六丁目)にのみ設定し、その間隔は地下鉄並みの約1km間隔となります  
詳細については11～23ページをご覧ください。

### 運行時間帯

6時台～23時台

### 運行間隔

平日及び土日休日  
・長居ルート …… 30分間隔  
・あべの橋ルート …… 30分間隔

各停留所における詳細なダイヤ(時刻表)については、11～23ページをご覧ください。



## 社会実験へのご協力のお願い

### ICカードでのご乗車時のお願い

### 乗車・降車時ともにカードリーダーにタッチしてください。

●ご利用状況や各停留所の乗降客数などを調査するため、乗車・降車時ともに、カードリーダーへのタッチにご協力をお願いします。  
●IC定期券や敬老優待乗車証でのご利用時の場合も、乗車・降車時ともに、カードリーダーへのタッチにご協力をお願いします。

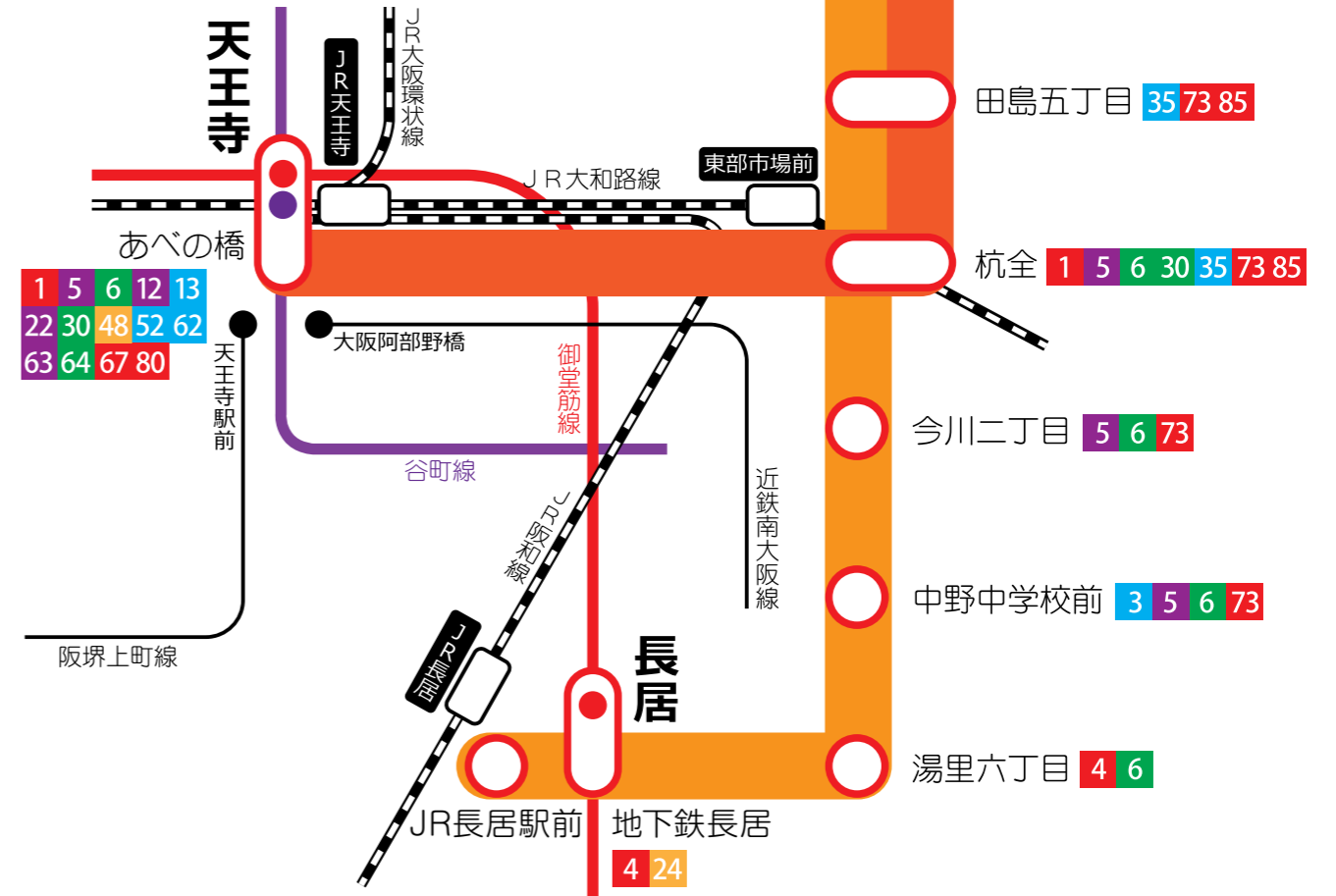
## 路線図

### 長居ルート(BRT 1)

地下鉄今里～杭全～湯里六丁目～JR長居駅前

### あべの橋ルート(BRT 2)

地下鉄今里～杭全～あべの橋



## バス運行系統一覧

1 あべの橋	杭全・平野宮町二	出戸バスターミナル	30 あべの橋	杭全・地下鉄南巽・加美北五	平野区役所
3 地下鉄住之江公園	地下鉄玉出・地下鉄西田辺・平野南口	出戸バスターミナル	35 守口車庫	地下鉄薄土・地下鉄緑橋・地下鉄今里	杭全
4 地下鉄住之江公園	地下鉄長居・地下鉄喜連瓜破	出戸バスターミナル	48 地下鉄住之江公園	回生橋・地下鉄花園町・今池駅	あべの橋
5 あべの橋	杭全・平野区役所・地下鉄喜連瓜破	三宅中	52 なんば	幸町一・長橋二・今池駅	あべの橋
6 あべの橋	美章園・杭全・中野中学校	住道矢田	62 住吉車庫	あべの橋・大阪城大手前・天満橋	大阪駅
12 あべの橋	大池橋・中川西公園	布施駅	63 あべの橋	播磨町・南住吉一・地下鉄あびこ	浅香
13 あべの橋	寺田町・舍利寺・大池橋	北巽バスターミナル	64 あべの橋	播磨町・住吉車庫・千鉢	おりおの橋
18 北巽バスターミナル	大池橋・御寺通・上本町六	玉造	67 住吉車庫	播磨町・王子町	あべの橋
19 地下鉄今里	生野中央病院・地下鉄南巽・JR平野駅	加美東三北	73 なんば	上本町六・大池橋・地下鉄平野	出戸バスターミナル
22 あべの橋	天王寺区役所・上本町六・玉造・地下鉄深江橋	諏訪神社	80 鶴岡四	大運橋通・大正区役所・中間三	あべの橋
24 住吉車庫	千鉢・地下鉄長居	南長居	85 杭全	大池橋・地下鉄今里・玉造・心斎橋	なんば



## いまざとライナーのご利用について

### いまざとライナーの乗り方

#### 1 いまざとライナーに乗る前に

いまざとライナーでは、現金、ICカード、1日乗車券、回数カード、モバイルチケット、定期券などがご利用いただけます。いまざとライナーのご利用前にご用意いただくと便利です。



#### 2 いまざとライナーに乗車

いまざとライナーが停留所に到着したら、後ろの扉から乗り込みます。ICカードでご乗車される際には、乗車口のICカードリーダーにタッチしてください。



#### 3 降りたい停留所に近づいたら…

降りたい停留所に近づいたら、近くの **降車ボタン** を押します。



#### 4 お支払い

いまざとライナーが止まってから、**運賃箱** に現金又は磁気カード等を入れます。ICカードの場合は、**降車口のICカードリーダー**にタッチしてください。チャージをご希望のお客さまは運転士にお申し出ください。モバイルチケットの場合は、運転士にチケット画面を提示してください。※領収書は発行できません。



#### 5 ありがとうございます

前の扉から降車してください。




いまざとライナー



乗車口のICカードリーダー



降車ボタン



降車口のICカードリーダー

運賃箱

## 運賃のご案内

いまざとライナーでは、現金・ICカードなどがご利用いただけます。



運賃はバスと同じ

大人 (12歳以上)  
**210円**

小児 (6歳以上12歳未満)  
**110円**



敬老優待乗車証(敬老バス)  
バスと同様に**50円**で乗車できます。

## 利用可能券種等

- 現金
- PiTaPa・ICOCAなど全国相互利用可能なすべてのICカード
- Osaka Metroまたは大阪シティバスが発行する回数カード、モバイルチケット、1日乗車券、バス定期券、地下鉄・バス連絡定期券、共通定期券、共通定期券(夢洲版)、バスで利用可能な各種企画乗車券、**地下鉄・BRT連絡定期券**
- 大阪市が発行する敬老優待乗車証や障がい者等の交通機関乗車料金福祉措置による乗車証
- スルッとKANSAI発行の特別割引用ICカード

## ご利用いただけるカード乗車券について

### ICカード




このマークのあるすべてのPiTaPa




ICOCA




Suica




Kitaca




PASMO



はやかけん




SUGOCA



manaca(マナカ)



TOICA



nimoca

### 回数カード

回数カードは、2024年3月22日をもって発売を終了しました。現在お持ちの回数カードは、当面の間引き続きご利用いただけます。  
※特別割引回数カードは発売を継続します。



### ※回数カードでの乗継割引について

- いまざとライナーと地下鉄を乗り継いだ場合、自動的に100円割引となります。(小児は50円割引となります。)
- いまざとライナーとバスを乗り継いだ場合、自動的に210円割引となります。(小児は110円割引となります。)\*7ページの「ご利用の際の注意事項」を参照

## PiTaPa利用額割引

- PiTaPaでいまざとライナー、バス、地下鉄をご利用いただくと1回目の乗車から自動的に10%割引となります。
- いまざとライナーはバス利用として取扱われます。
- マイスタイル「バスプラン」では、いまざとライナーとバスの1か月のご利用に上限額が適用されます。なお、ご利用の少ない月は、ご利用分のみのお支払いとなります。



### PiTaPaについて詳しくは

◆Osaka Metroホームページ、または、スルッとKANSAI PiTaPaホームページをご覧ください。

## 敬老優待乗車証等の取扱い



バスと同様に  
ご利用いただけます。

- 大阪市が発行する敬老優待乗車証は、1乗車50円で利用できます。また、いまざとライナーと地下鉄、いまざとライナーとバスを乗り継いだ場合、乗継割引が適用され、2乗車でも50円で利用できます。  
※7ページの「ご利用の際の注意事項」を参照
- 大阪市が発行する障がい者等の交通機関乗車料金福祉措置による乗車証は、無料または5割引きで利用できます。また、特別割引回数カードでの乗継割引は、いまざとライナーと地下鉄を乗り継いだ場合、自動的に50円割引、いまざとライナーとバスを乗り継いだ場合、自動的に110円割引となります。



- スルッとKANSAIが発行する特別割引用ICカードは、特別割引運賃が適用されます。また、いまざとライナーと地下鉄を乗り継いだ場合、自動的に80円割引、いまざとライナーとバスを90分以内に乗り継いだ場合、自動的に110円割引となります。ただし、いまざとライナーから地下鉄を乗り継ぎ他社線(阪急線・近鉄線・北大阪急行線)で降車される場合は改札機のご利用が出来ません。



## Osaka Pointサービス「乗継ポイント」のご案内

Osaka Metro・大阪シティバスといまざとライナーをPiTaPa・ICOCAカードで乗り継いだ場合、1ヶ月に乗り継いだ回数に応じてOsaka Pointがたまります。

## Osaka Point 登録方法

STEP1 イーメトロ e METRO会員に**新規登録**

STEP2 e METROアプリをダウンロード

STEP3 交通系ICカードの登録



登録方法の詳細は駅等に設置のパンフレットもしくはOsaka Point公式サイト (<https://osakapoint.com/>) よりご確認ください。

※PiTaPa、ICOCAは、Osaka Metro各駅にある青色券売機にて登録可能です。

※OSAKA PiTaPa・OSAKA PiTaPa LITEは、Osaka Metroホームページ (e METRO会員ページ) から登録が可能です。



## PiTaPa・ICOCAカードでの乗継ポイント

- いまざとライナーと地下鉄を90分以内に乗り継いだ場合、Osaka Pointが180ポイント、90分を超えて乗り継いだ場合、90ポイントたまります。(小児の場合は半分相当のポイントがたまります。)
- いまざとライナーとバスを90分以内に乗り継いだ場合、Osaka Pointが230ポイントたまります。(小児の場合は半分相当のポイントがたまります。) ※7ページの「ご利用の際の注意事項」を参照

### 乗り継ぎ例(大人の場合)

いまざとライナー 210円 + 地下鉄1区 190円 = **180ポイント付与**

90分以内での乗継 **180P**  
90分を超えての乗継 **90P**

いまざとライナー 210円 + バス 210円 = **230ポイント付与**

90分以内での乗継 **230P**  
※90分を超えた乗り継ぎについては乗車ポイント対象外です。

バス 210円 + いまざとライナー 210円 + 地下鉄1区 190円 = **180ポイント付与**

バスの降車からいまざとライナーの降車が90分以内

地下鉄1区 190円 + いまざとライナー 210円 + 地下鉄1区 190円 = **180ポイント付与**

バスからバスに乗り継ぐ場合(バス降車時刻とバス降車時刻で判定)

### 乗車時間の判定

- ①いまざとライナーから地下鉄に乗り継ぐ場合…いまざとライナー降車時刻と地下鉄改札入場時刻で判定
- ②地下鉄からいまざとライナーに乗り継ぐ場合…地下鉄改札出場時刻といまざとライナー降車時刻で判定
- ③いまざとライナーとバスを乗り継ぐ場合…いまざとライナー降車時刻とバス降車時刻で判定

## 地下鉄・BRT連絡定期券



- いまざとライナー区間全線と地下鉄区間1区～5区の指定区間の連絡定期券を発売しています。
- ICカード(ICOCA)のみの発売となり、磁気定期券のお取扱いはございません。
- 定期運賃とデポジット(500円)※をお支払いいただくことで購入いただけます。  
※デポジットとは、カード発行預り金のことです。カードご返却時に返却します。
- すでにICOCAをお持ちの場合はデポジットは不要で、お持ちのICOCAに定期券を搭載できます。
- 通勤定期(大人・小児)、通学定期(大人・小児)を発売しています。
- いまざとライナー区間単独の定期券の発売はございません。

### 発売・払戻し場所

- ◆駅構内定期券発売所(3か所) 梅田・なんば・天王寺
- ◆自動定期券発行機(ピンク色の券売機) ※通勤定期のみ

### 発売額

	いまざとライナー全線+	地下鉄1区	地下鉄2区	地下鉄3区	地下鉄4区	地下鉄5区
通勤(大人)	1か月	11,320円	12,480円	13,640円	14,240円	14,950円
	3か月	32,260円	35,570円	38,880円	40,590円	42,600円
	6か月	61,120円	67,400円	73,680円	76,920円	80,720円
通勤(小児)	1か月	5,660円	6,240円	6,820円	7,120円	7,470円
	3か月	16,140円	17,790円	19,450円	20,300円	21,310円
	6か月	30,570円	33,700円	36,840円	38,460円	40,360円
通学(大人)	1か月	6,030円	6,600円	7,110円	7,190円	7,510円
	3か月	17,170円	18,810円	20,270円	20,480円	21,400円
	6か月	32,530円	35,640円	38,400円	38,810円	40,550円
通学(小児)	1か月	3,010円	3,300円	3,550円	3,590円	3,760円
	3か月	8,580円	9,410円	10,130円	10,240円	10,700円
	6か月	16,270円	17,820円	19,200円	19,400円	20,270円

※コスモスクエア駅から夢洲駅間または同区間と他の区間をまたがってご乗車される場合、加算運賃を適用させていただきます。この場合の発売額はOsaka Metro HP等で確認ください。  
※上記の運賃には鉄道駅バリアフリー料金を含みます。

### 紛失再発行の取扱い

- 紛失再発行の際に再発行手数料520円と新しいカードのデポジット500円が必要です。
- 手続きには記名人本人がお越しください。

要件	取扱い場所	紛失再発行の手続き
紛失再発行登録(再発行の申込み)	駅定期券発売所	申込書に必要事項を記入し、公的証明書と一緒に定期券発売所へご提示ください。再発行登録票をお渡しします。(紛失カードは使用できなくなります。)
紛失再発行(再発行カードのお渡し)	定期券発売所	再発行登録の翌日以降、14日以内に定期券発売所へお越しください。再発行登録票を回収のうえ、再発行したカードをお渡しします。(公的証明書を確認します。)

- 紛失再発行をされた場合でも紛失してから登録までの間に第三者によるICOCAの使用または払戻し等で生じた損害については補償しません。
- 小児定期券を代理人(保護者さま等)が再発行登録に来られた場合は、公的証明書による代理人の本人確認および、記名人本人との関係性を確認できるものの確認を行います。

### カードが使えなくなった時の取扱い

- 再発行手数料とデポジットは不要です。
- 手続きには記名人本人がお越しください。

要件	取扱い場所	障害再発行の手続き
障害再発行登録(再発行の申込み)	駅定期券発売所	申込書に必要事項を記入し、定期券発売所へご提示ください。再発行登録票をお渡しします。
障害再発行(再発行カードのお渡し)	定期券発売所	再発行登録の翌日以降、14日以内に定期券発売所へお越しください。障害カード、再発行登録票を回収のうえ、再発行したカードをお渡しします。



## ご利用の際の注意事項

### 乗継ポイントについて

- Osaka Pointに登録されたPiTaPa・ICOCAカードでの利用が対象です。
- いまざとライナーとバスの乗継ポイントは、最初のいまざとライナーまたはバスを降車後、90分以内に次のいまざとライナーまたはバスを降車した場合に適用されます。90分を超えた乗り継ぎについては乗継ポイント対象外です。ただし、バス及びいまざとライナーについて、同一系統での乗継利用及び90分を超えた乗り継ぎについては乗継ポイントの対象外となります。
- いまざとライナーと地下鉄の乗継ポイントについては、90分を超えた乗り継ぎの場合90ポイント（大人の場合）の付与となります。
- いまざとライナーと地下鉄またはいまざとライナーとバスの乗り継ぎについて、乗継ポイントの付与は、それぞれ最初の乗継のみが対象となります。

### 乗継割引について

- 現金、モバイルチケット及びICカード（敬老優待乗車証や特別割引用ICカードを除く）では、乗継割引は適用されません。
- いまざとライナーと地下鉄またはいまざとライナーとバスの乗り継ぎについて、乗継割引の適用は、それぞれ最初の乗継のみが対象となります。
- いまざとライナーと地下鉄の乗継割引は、最初の乗り継ぎのみ適用されます。

### 地下鉄・BRT連絡定期券について

- 地下鉄・BRT連絡定期券には割引運賃が適用されているため、定期券機能によりバスに乗車することはできません。

## 特別割引用ICカードで地下鉄と相互乗り入れしている「阪急線・近鉄線・北大阪急行線」まで乗車される方へ

- 特別割引用ICカードでいまざとライナーと地下鉄を乗り継いだ後、相互乗り入れしている「阪急線・近鉄線・北大阪急行線」の各駅で降車する場合、改札機のご利用ができません。お手数ですが次の手続きをお願いします。



### ①降車駅（他社線）での手続き

- ・駅係員に「いまざとライナー（BRT）をご利用されたこと」をお申し出いただき、他社線ご利用運賃をお支払いください。
- ・駅係員から、地下鉄駅での乗継ぎ手続きを行うための「連絡票等」をお受け取り下さい。  
※生駒駅を経由して近鉄線の駅までご利用のお客さまは、生駒駅の乗換改札口でお申し出ください。

### ②地下鉄駅での手続き

- ・他社線の降車駅で受け取られた「連絡票等」を地下鉄駅の係員にお渡しください。その際、駅係員に「いまざとライナー（BRT）をご利用されたこと」をお申し出ください。

## いまざとライナーの運行状況について

- いまざとライナーや大阪シティバスの運行状況等については、接近情報サービス「い・ま・ど・こ？」がご利用いただけます。
- 停留所ごとのバス接近情報や時刻表、遅延証明書がWebサイトからご確認いただけます。

接近情報サービスはこちら



## 車両外装デザイン

キーカラーである濃いオレンジをベースに、キーデザインの矢印を、側面とガラス面に大きく配置したデザインとしています。

### キーデザイン



- ・地下鉄今里筋線を表すオレンジ色①に対し、さらにそこから次へと続く、一歩進んだ存在である濃いオレンジ色②（キーカラー）をいまざとライナーとして表現しています。
- ・いまざとライナーが持つ速達性や先進性を矢印で表現しています。



## 車両内装デザイン

いまざとライナーに親しみを持ち、楽しんで利用してもらう取組みとして、車両14台をそれぞれ異なるテーマ性を持つ車内デザインとしています。





## 停留所デザイン

停留所については、新たに設置するものと既設の停留所を改修するものがありますが、一目でいまざとライナーの停留所であることがわかるように、車両外装と同様にキーカラーである濃いオレンジを取り入れたデザインとしています。

地下鉄今里(北)南行き停留所については、今里筋線との結節点であり、かつ、いまざとライナーの起点となることから、大型のシェルター式の停留所としています。



地下鉄今里(北)南行き停留所【歩道側からの写真】



地下鉄今里(北)南行き停留所【車道側からの写真】

その他の停留所については、日除け式(テント式)及びシェルター式の停留所としています。

なお、一部の停留所においては、標柱式の停留所としています。



日除け式(テント式)停留所



シェルター式停留所

## 運行情報モニター

### 停留所

いまざとライナーが停車する停留所では、いまざとライナーの運行情報(行先、出発時刻、到着案内、遅延情報、主要停留所までの所要時分)及びお知らせ(いまざとライナーのPRなど)を表示する運行情報モニターを設置しています。

なお、一般路線バスと共用する停留所では、一般路線バスの運行情報(系統、行先、到着案内、バス接近情報)も表示しています。



案内板一体型



自立型



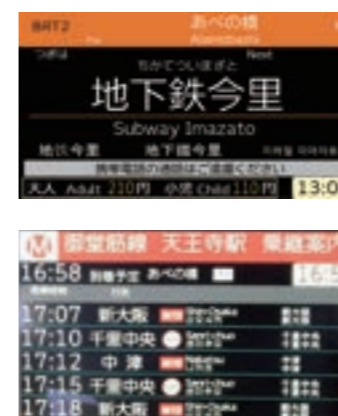
案内板一体型モニター 表示画面

### いまざとライナー車内

いまざとライナーの車内には3つのモニターを設けており、前部・後部モニターでは、いまざとライナーの運行情報(行先、乗換案内(地下鉄、JR、近鉄、阪堺、一般路線バス))及び乗換可能な鉄道駅時刻表案内などを表示しています。

運転席後部モニターでは、鉄道運行情報(地下鉄御堂筋線・谷町線・中央線・千日前線・今里筋線、JR、近鉄、阪堺)及びお知らせ(いまざとライナーのPRなど)などを表示しています。

前部・後部モニター 表示画面



前部モニター

↑ いまざとライナー車内

運転席後部モニター

後部モニター

運転席後部モニター 表示画面



### 地下鉄駅構内

いまざとライナーと接続する地下鉄駅(地下鉄今里駅、地下鉄長居駅、地下鉄天王寺駅)の構内では、いまざとライナーの運行情報(行先、出発時刻、遅延情報、主要停留所までの所要時分)及び一般路線バスの運行情報(のりば、系統、行先、出発予定時刻)を表示する運行情報モニターを設置しています。



地下鉄駅構内モニター

表示画面





いまざとライナー時刻表(停留所別)・停留所のご案内

神路公園

**BRT1 JR長居駅前行** (地下鉄長居 経由) のりば **1** 地下鉄長居 方面

日	時	5	6	7	8	9	10	11	12	13	14	15	16	17	18	19	20	21	22	23	0
平日			2	0	3	4	6	7	7	7	7	6	5	5	4	4	3	3	3		
	乗車人数		30	32	33	34	36	37	37	37	37	37	36	35	35	33	33	33	33		
土曜			3	2	2	1	2	2	2	2	2	2	2	2	3	3	3	2	2	3	
	乗車人数		33	32	32	31	32	32	32	32	32	32	32	33	33	33	32	32	31		
休日			3	3	3	2	2	2	2	2	2	2	2	2	3	3	2	3	3	3	
	乗車人数		33	33	33	32	32	32	32	32	32	32	32	32	33	33	32	33	33		

**BRT2 地下鉄今里行** (引続き、あべの橋行を運行します) のりば **1** あべの橋 方面

日	時	5	6	7	8	9	10	11	12	13	14	15	16	17	18	19	20	21	22	23	0
平日			41	12	18	16	20	20	21	21	21	21	21	20	20	17	16	13	12	12	
	乗車人数			46	48	48	50	51	51	51	51	51	50	50	47	47	44	42	44	42	
土曜			42	12	12	13	14	15	15	15	15	15	15	15	16	16	15	14	14	14	
	乗車人数		42	42	43	43	44	45	45	45	45	45	45	46	46	46	44	44	44	43	
休日			42	14	14	13	13	13	13	13	13	13	13	13	13	13	13	13	14	14	
	乗車人数		44	44	43	43	43	43	43	43	43	43	43	43	43	43	43	44	44	42	

今…地下鉄今里止



のりば	系統	行先
1	BRT1	地下鉄長居・JR長居駅前
	BRT2	あべの橋 地下鉄今里(止)

年末年始(12月30日~1月3日)、日曜、祝日は休日ダイヤで運行します

地下鉄今里(北)

**BRT1 JR長居駅前行** (地下鉄長居 経由) のりば **9**

日	時	5	6	7	8	9	10	11	12	13	14	15	16	17	18	19	20	21	22	23	0
平日			8	7	10	11	13	13	13	13	13	13	12	12	12	10	9	8	8	8	
	乗車人数		36	39	40	41	43	43	43	43	43	43	42	42	42	39	38	38	38		
土曜			8	7	7	7	8	8	8	8	8	8	8	8	9	9	9	7	7	8	
	乗車人数		38	37	37	37	38	38	38	38	38	38	38	39	39	39	38	37	36		
休日			8	8	8	8	8	8	8	8	8	8	8	8	9	8	8	8	8		
	乗車人数		38	38	38	38	38	38	38	38	38	38	38	38	39	38	38	38			

**BRT2 あべの橋行** のりば **9**

日	時	5	6	7	8	9	10	11	12	13	14	15	16	17	18	19	20	21	22	23	0
平日			23	25	31	1	1	3	3	3	3	3	3	3	3	0	28	24	23	23	
	乗車人数		53	59		31	33	33	33	33	33	33	33	33	33	30	55	53	55		
土曜			23	23	23	25	26	27	27	27	27	27	27	27	28	28	27	26	25	25	
	乗車人数		53	53	54	55	56	57	57	57	57	57	57	58	58	58	56	55	55		
休日			23	25	25	25	25	25	25	25	25	25	25	25	25	26	25	25	25	25	
	乗車人数		55	55	55	55	55	55	55	55	55	55	55	55	56	55	55	55	55		

**BRT1 神路公園行** **BRT2 地下鉄今里行** (神路公園 経由) のりば **4**

日	時	5	6	7	8	9	10	11	12	13	14	15	16	17	18	19	20	21	22	23	0
平日			38	9	2	6	5	6	8	8	8	8	8	8	7	6	3	9	9		
	乗車人数		57	28	15	13	17	17	18	18	18	18	18	17	17	14	13	10	26	26	
土曜			39	9	9	10	11	0	1	1	1	1	1	1	3	1	11	11	11		
	乗車人数		54	27	27	28	30	12	12	12	12	12	12	12	13	13	12	28	26	26	
休日			39	11	11	10	10	10	10	10	10	10	10	10	10	10	10	10	11	11	
	乗車人数		54	26	26	25	25	27	27	27	27	27	27	27	27	27	26	25	26	26	



のりば	系統	行先
3	35	杭全
	35	守口車庫前
4	BRT1	神路公園
	BRT2	地下鉄今里
9	BRT1	地下鉄長居・JR長居駅前
	BRT2	あべの橋

● …地下鉄出入口番号  
 …エレベーター

年末年始(12月30日~1月3日)、日曜、祝日は休日ダイヤで運行します

## 地下鉄今里(南)

### BRT1 JR長居駅前行 (地下鉄長居 経由) のりば 2

日	時	5	6	7	8	9	10	11	12	13	14	15	16	17	18	19	20	21	22	23	0
平日	上		10	9	12	13	15	15	15	15	15	14	14	14	12	11	10	10	10		
	下		38	41	42	43	45	45	45	45	45	44	44	44	41	40	40	40			
土曜	上		10	9	9	9	10	10	10	10	10	10	10	10	11	11	11	9	9	10	
	下		40	39	39	39	40	40	40	40	40	40	40	41	41	41	40	39	38		
休日	上		10	10	10	10	10	10	10	10	10	10	10	10	11	10	10	10	10		
	下		40	40	40	40	40	40	40	40	40	40	40	40	41	41	40	40	40		

### BRT2 あべの橋行 のりば 2

日	時	5	6	7	8	9	10	11	12	13	14	15	16	17	18	19	20	21	22	23	0
平日	上		25	27	1	3	3	5	5	5	5	5	5	5	5	2	1	26	25	25	
	下		55		33	33	35	35	35	35	35	35	35	35	35	32	30	55	57		
土曜	上		25	25	25	27	28	29	29	29	29	29	29	29	0	0	0	28	27	27	
	下		55	55	56	57	58	59	59	59	59	59	59	59	30	30	29	57	57		
休日	上		25	27	27	27	27	27	27	27	27	27	27	27	27	28	27	27	27	27	
	下		57	57	57	57	57	57	57	57	57	57	57	57	58	57	57	57	57		

### BRT1 神路公園行 BRT2 地下鉄今里行 (神路公園 経由) のりば 5

日	時	5	6	7	8	9	10	11	12	13	14	15	16	17	18	19	20	21	22	23	0
平日	上		36	7	0	4	3	4	6	6	6	6	6	6	6	5	4	1	7	7	
	下		55	26	13	11	15	15	16	16	16	16	16	16	15	15	12	11	8	24	24
土曜	上		37	7	7	8	9	10	10	10	10	10	10	10	11	1	10	9	9	9	
	下		52	25	25	26	28	29	29	29	29	29	29	29	30	11	27	26	24	24	
休日	上		37	9	9	8	8	8	8	8	8	8	8	8	8	8	8	8	9	9	
	下		52	24	24	23	23	25	25	25	25	25	25	25	25	25	24	23	24	24	



のりば	系統	行先	のりば	系統	行先		
1	35	杭全	5	35	守口車庫前		
	85						
2	19	加美東三丁目北	6	BRT1	神路公園・地下鉄今里		
	BRT1	地下鉄長居・JR長居駅前		7		85	なんば
	BRT2	あべの橋				8	

● …地下鉄出入口番号  
 ㊦ …エレベーター

年末年始(12月30日~1月3日)、日曜、祝日は休日ダイヤで運行します

## 中川西公園前

### BRT1 JR長居駅前行 (地下鉄長居 経由) のりば 1

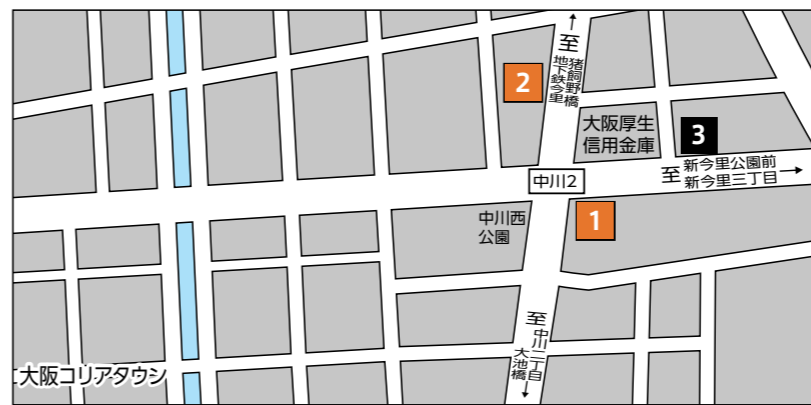
日	時	5	6	7	8	9	10	11	12	13	14	15	16	17	18	19	20	21	22	23	0
平日	上		13	12	15	16	18	18	18	18	18	18	17	17	17	15	14	13	13	13	
	下		41	44	45	46	48	48	48	48	48	48	47	47	47	44	43	43	43		
土曜	上		12	11	11	11	12	12	12	12	12	12	12	12	13	13	13	11	11	12	
	下		42	41	41	41	42	42	42	42	42	42	42	43	43	43	42	41	40		
休日	上		12	12	12	12	12	12	12	12	12	12	12	12	13	12	12	12	12	12	
	下		42	42	42	42	42	42	42	42	42	42	42	42	43	43	42	42	42		

### BRT2 あべの橋行 のりば 1

日	時	5	6	7	8	9	10	11	12	13	14	15	16	17	18	19	20	21	22	23	0
平日	上		28	30	4	6	6	8	8	8	8	8	8	8	8	5	4	0	28	0	
	下		58		36	36	38	38	38	38	38	38	38	38	38	35	33	29	58	28	
土曜	上		27	27	27	29	30	0	1	1	1	1	1	1	2	2	2	0	29	29	
	下		57	57	58	59		31	31	31	31	31	31	31	32	32	31	30	59	29	
休日	上		27	29	29	29	29	29	29	29	29	29	29	29	29	0	29	29	29	29	
	下		59	59	59	59	59	59	59	59	59	59	59	59	59	30	59	59	59		

### BRT1 神路公園行 (地下鉄今里 経由) BRT2 地下鉄今里行 のりば 2

日	時	5	6	7	8	9	10	11	12	13	14	15	16	17	18	19	20	21	22	23	0
平日	上		33	3	9	1	0	1	3	3	3	3	3	3	3	2	1	5	4	4	
	下		52	22	29	8	12	12	13	13	13	13	13	13	12	12	9	8	24	21	21
土曜	上		35	5	5	6	7	8	8	8	8	8	8	8	9	9	8	7	7	7	
	下		50	23	23	24	26	27	27	27	27	27	27	27	28	28	25	24	22	22	
休日	上		35	7	7	6	6	6	6	6	6	6	6	6	6	6	6	6	7	7	
	下		50	22	22	21	21	23	23	23	23	23	23	23	23	23	22	21	22	22	



のりば	系統	行先	のりば	系統	行先
1	12	あべの橋	2	19	地下鉄今里
	35				
	85				
2	BRT1	地下鉄長居・JR長居駅前	3	12	布施駅前
	BRT2			あべの橋	

年末年始(12月30日~1月3日)、日曜、祝日は休日ダイヤで運行します



# 大池橋

## BRT1 JR長居駅前行 (地下鉄長居 経由) のりば 1

日	時	5	6	7	8	9	10	11	12	13	14	15	16	17	18	19	20	21	22	23	0
平日	上		15	14	17	18	20	20	20	20	20	20	19	19	19	17	16	15	15	15	
	下		43	46	47	48	50	50	50	50	50	50	49	49	49	46	45	45	45		
土曜	上		15	14	14	14	15	15	15	15	15	15	15	15	16	16	16	14	14	15	
	下		45	44	44	44	45	45	45	45	45	45	45	46	46	46	45	44	43		
休日	上		14	14	14	14	14	14	14	14	14	14	14	14	14	15	14	14	14	14	
	下		44	44	44	44	44	44	44	44	44	44	44	44	45	45	44	44	44		

## BRT2 あべの橋行 のりば 1

日	時	5	6	7	8	9	10	11	12	13	14	15	16	17	18	19	20	21	22	23	0
平日	上		30	0	6	8	8	10	10	10	10	10	10	10	10	7	6	2	0	2	
	下			32	38	38	40	40	40	40	40	40	40	40	40	37	35	31	30	30	
土曜	上		30	0	0	1	2	3	4	4	4	4	4	4	5	5	5	3	2	2	
	下			30	30	32	33	34	34	34	34	34	34	34	35	35	34	33	32	32	
休日	上		29	1	1	1	1	1	1	1	1	1	1	1	1	2	1	1	1	1	
	下			31	31	31	31	31	31	31	31	31	31	31	31	32	31	31	31	31	

## BRT1 神路公園行 (地下鉄今里 経由) BRT2 地下鉄今里行 のりば 2

日	時	5	6	7	8	9	10	11	12	13	14	15	16	17	18	19	20	21	22	23	0
平日	上		31	1	7	6	10	10	1	1	1	1	1	1	0	6	3	2	2		
	下		50	20	27	28	29	31	11	11	11	11	11	10	10	7	27	22	19	19	
	上			35	37	38	40	41	31	31	31	31	31	31	30	29	34	32	34	32	
	下			54	59	58	59		41	41	41	41	40	40	37	37	56	49	49	47	
土曜	上		32	2	2	3	4	5	5	5	5	5	5	5	6	6	5	4	4	4	
	下		47	20	20	21	23	24	24	24	24	24	24	24	25	25	22	21	19	19	
	上			32	33	33	34	35	35	35	35	35	35	36	36	36	34	34	34	33	
	下			50	51	51	53	54	54	54	54	54	54	54	56	54	52	50	49	48	
休日	上		32	4	4	3	3	3	3	3	3	3	3	3	3	3	3	4	4		
	下		47	19	19	18	18	20	20	20	20	20	20	20	20	19	18	19	19		
	上			34	34	33	33	33	33	33	33	33	33	33	33	33	33	34	34	32	
	下			49	48	48	50	50	50	50	50	50	50	50	50	49	49	49	49	48	



のりば	系統	行先
1	35	杭全
	85	杭全
	BRT1	地下鉄長居・JR長居駅前
2	BRT2	あべの橋
	BRT2	あべの橋
3	12	あべの橋
	18	玉造
	73	なんば
4	13	あべの橋
	18	玉造
5	12	布施駅前
	18	北巽バスターミナル
	73	出戸バスターミナル
6	12	布施駅前
	18	北巽バスターミナル
	73	出戸バスターミナル

年末年始(12月30日~1月3日)、日曜、祝日は休日ダイヤで運行します

# 田島五丁目

## BRT1 JR長居駅前行 (地下鉄長居 経由) のりば 1

日	時	5	6	7	8	9	10	11	12	13	14	15	16	17	18	19	20	21	22	23	0
平日	上		19	18	21	22	24	24	24	24	24	24	23	23	23	21	20	19	19	19	
	下		47	50	51	52	54	54	54	54	54	54	53	53	53	50	49	49	49		
土曜	上		19	18	18	18	19	19	19	19	19	19	19	19	20	20	20	18	18	19	
	下		49	48	48	48	49	49	49	49	49	49	49	50	50	50	49	48	47		
休日	上		18	18	18	18	18	18	18	18	18	18	18	18	18	19	18	18	18	18	
	下		48	48	48	48	48	48	48	48	48	48	48	48	49	49	48	48	48		

## BRT2 あべの橋行 のりば 1

日	時	5	6	7	8	9	10	11	12	13	14	15	16	17	18	19	20	21	22	23	0
平日	上		34	4	10	12	12	14	14	14	14	14	14	14	14	11	10	6	4	6	
	下			36	42	42	44	44	44	44	44	44	44	44	44	41	39	35	34	34	
土曜	上		34	4	4	5	6	7	8	8	8	8	8	8	9	9	9	7	6	6	
	下			34	34	36	37	38	38	38	38	38	38	38	39	39	38	37	36	36	
休日	上		33	5	5	5	5	5	5	5	5	5	5	5	5	6	5	5	5	5	
	下			35	35	35	35	35	35	35	35	35	35	35	35	36	35	35	35	35	

## BRT1 神路公園行 (地下鉄今里 経由) BRT2 地下鉄今里行 のりば 2

日	時	5	6	7	8	9	10	11	12	13	14	15	16	17	18	19	20	21	22	23	0
平日	上		27	16	2	2	6	6	7	7	7	7	7	6	6	3	2	18	15	15	
	下		46	31	22	24	25	27	27	27	27	27	27	27	26	25	23	28	30	28	
	上			57	50	32	34	36	37	37	37	37	37	36	36	33	33	30	45	45	43
	下				54	54	55	57	57	57	57	57	57	57	56	55	52	58	58		
土曜	上		29	17	17	0	1	2	2	2	2	2	2	2	3	3	2	1	1	1	
	下		44	29	30	18	20	21	21	21	21	21	21	21	22	22	19	18	16	16	
	上			59	47	48	30	31	32	32	32	32	32	33	33	33	31	31	31	30	
	下				59	48	50	51	51	51	51	51	51	51	53	51	49	47	46	45	
休日	上		29	1	1	0	0	0	0	0	0	0	0	0	0	0	0	0	1	1	
	下		44	16	16	15	15	17	17	17	17	17	17	17	17	16	15	16	16		
	上			31	31	30	30	30	30	30	30	30	30	30	30	30	30	31	31	29	
	下			46	45	45	47	47	47	47	47	47	47	47	47	46	46	46	46	45	



のりば	系統	行先
1	35	杭全
	73	出戸バスターミナル
	85	杭全
2	BRT1	地下鉄長居・JR長居駅前
	BRT2	あべの橋
2	35	守口車庫前
	73	なんば
	85	なんば
2	BRT1	神路公園・地下鉄今里
	BRT2	地下鉄今里

年末年始(12月30日~1月3日)、日曜、祝日は休日ダイヤで運行します



# 杭全

## BRT1 JR長居駅前行 (地下鉄長居 経由) のりば 10

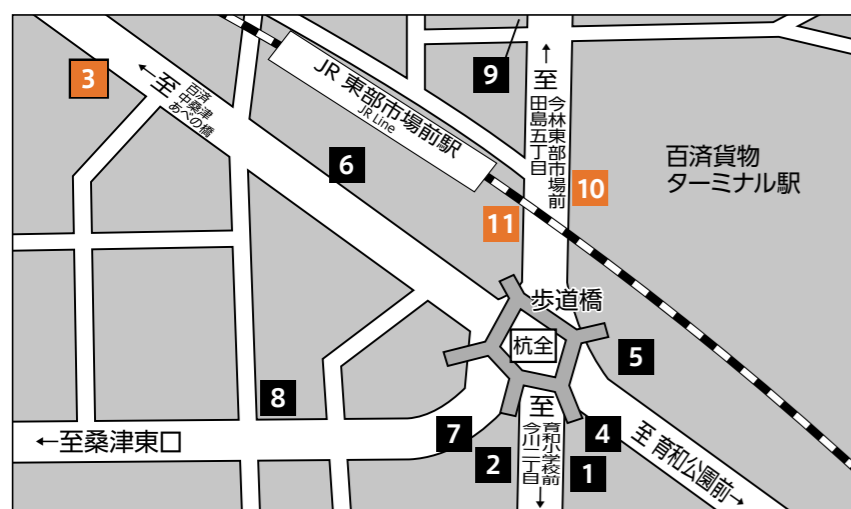
日	時	5	6	7	8	9	10	11	12	13	14	15	16	17	18	19	20	21	22	23	0
平日			22	21	24	25	27	27	27	27	27	26	27	27	25	23	22	22	22		
			50	53	54	55	57	57	57	57	57	56	57	57	54	52	52	52			
土曜			22	21	21	21	22	22	22	22	22	22	22	23	23	23	21	21	22		
			52	51	51	51	52	52	52	52	52	52	52	53	53	53	52	51	50		
休日			21	21	21	21	21	21	21	21	21	21	21	21	22	21	21	21	21		
			51	51	51	51	51	51	51	51	51	51	51	51	52	52	51	51	51		

## BRT2 あべの橋行 のりば 3

日	時	5	6	7	8	9	10	11	12	13	14	15	16	17	18	19	20	21	22	23	0
平日			40	11	17	19	19	21	21	21	21	21	21	21	17	15	11	9	11		
				43	49	49	51	51	51	51	51	51	51	51	47	44	40	39	39		
土曜			40	10	10	11	12	13	14	14	14	14	14	14	15	15	15	13	12	12	
				40	40	42	43	44	44	44	44	44	44	44	45	45	44	43	42	42	
休日			38	10	10	10	10	10	10	10	10	10	10	10	10	11	10	10	10	10	
				40	40	40	40	40	40	40	40	40	40	40	40	41	40	40	40	40	

## BRT1 神路公園行 (地下鉄今里 経由) のりば 11

日	時	5	6	7	8	9	10	11	12	13	14	15	16	17	18	19	20	21	22	23	0
平日			25	14	0	0	4	4	5	5	5	5	5	4	4	1	0	16	13	13	
			44	29	20	22	23	25	25	25	25	25	25	24	23	23	21	26	28	26	
土曜			26	14	14	15	17	18	18	18	18	18	18	18	0	0	16	15	13	13	
			41	26	27	27	28	29	29	29	29	29	29	30	19	19	28	28	28	27	
休日			26	13	13	12	12	14	14	14	14	14	14	14	14	14	13	12	13	13	
			41	28	28	27	27	27	27	27	27	27	27	27	27	27	27	28	28	26	



のりば	系統	行先
1	5	三宅中
	6	住道矢田
	73	出戸バスターミナル
2	5	あべの橋
	73	なんば
3	5	三宅中
	6	住道矢田
4	1	あべの橋
	1	出戸バスターミナル
5	1	あべの橋
	1	出戸バスターミナル
6	1	出戸バスターミナル
	30	平野区役所前
7	6	あべの橋
	6	住道矢田
8	35	守口車庫前
	85	なんば
9	1	あべの橋
	1	出戸バスターミナル
10	BRT1	地下鉄長居・JR長居駅前
	BRT2	地下鉄今里
11	BRT1	神路公園・地下鉄今里
	BRT2	地下鉄今里

年末年始(12月30日~1月3日)、日曜、祝日は休日ダイヤで運行します

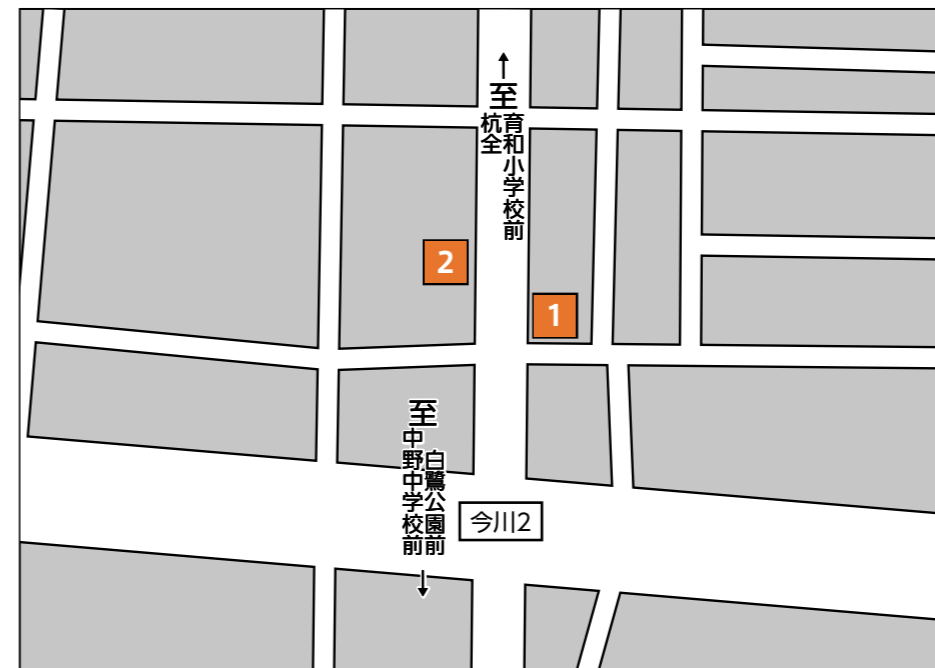
# 今川二丁目

## BRT1 JR長居駅前行 (地下鉄長居 経由) のりば 1

日	時	5	6	7	8	9	10	11	12	13	14	15	16	17	18	19	20	21	22	23	0
平日			25	24	27	28	30	0	0	0	1	1	1	0	1	1	26	25	25	25	
			53	56	57	58		30	30	31	31	31	30	31	31	29	55	55	55		
土曜			26	25	25	25	26	26	26	26	26	26	26	26	27	27	27	25	25	26	
			56	55	55	55	56	56	56	56	56	56	56	57	57	57	56	55	54		
休日			24	24	24	24	24	24	24	24	24	24	24	24	25	24	24	24	24	24	
			54	54	54	54	54	54	54	54	54	54	54	54	55	55	54	54	54		

## BRT1 神路公園行 (地下鉄今里 経由) のりば 2

日	時	5	6	7	8	9	10	11	12	13	14	15	16	17	18	19	20	21	22	23	0
平日			40	8	14	16	17	19	19	19	19	19	19	19	19	19	17	12	9	9	
				42	46	46	47	49	49	49	49	49	49	49	49	49	46	39	39	37	
土曜			37	10	10	11	11	12	12	12	12	12	12	12	13	14	12	11	9	9	
				40	41	41	41	42	42	42	42	42	42	42	44	43	42	40	39	38	
休日			37	9	9	8	8	10	10	10	10	10	10	10	10	10	9	8	9	9	
				39	38	38	40	40	40	40	40	40	40	40	40	39	39	39	39	38	



のりば	系統	行先
1	5	三宅中
	6	住道矢田
	73	出戸バスターミナル
	BRT1	地下鉄長居・JR長居駅前
2	5	あべの橋
	6	あべの橋
	73	なんば
	BRT1	神路公園・地下鉄今里

年末年始(12月30日~1月3日)、日曜、祝日は休日ダイヤで運行します



## 中野中学校前

### BRT1 JR長居駅前行 (地下鉄長居 経由) のりば 1

日	時	5	6	7	8	9	10	11	12	13	14	15	16	17	18	19	20	21	22	23	0
平日			29	28	0	1	2	4	4	4	5	5	5	4	5	5	2	29	29	29	
			57		31	32	34	34	34	35	35	35	34	35	35	33	30	59	59		
土曜			30	0	29	29	30	0	0	0	0	0	0	1	1	1	0	29	30		
				29	59	59		30	30	30	30	30	30	30	31	31	31	29	58		
休日			28	28	28	28	28	28	28	28	28	28	28	28	28	29	28	28	28	28	
			58	58	58	58	58	58	58	58	58	58	58	58	59	59	58	58	58		

### BRT1 神路公園行 (地下鉄今里 経由) のりば 2

日	時	5	6	7	8	9	10	11	12	13	14	15	16	17	18	19	20	21	22	23	0
平日			36	4	10	12	13	15	15	15	15	15	15	15	15	15	13	8	5	5	
				38	42	42	43	45	45	45	45	45	45	45	45	45	42	35	35	33	
土曜			33	6	6	7	7	8	8	8	8	8	8	8	9	10	8	7	5	5	
				36	37	37	37	38	38	38	38	38	38	38	40	39	38	36	35	34	
休日			33	5	5	4	4	6	6	6	6	6	6	6	6	6	5	4	5	5	
				35	34	34	36	36	36	36	36	36	36	36	36	36	35	35	35	35	34



のりば	系統	行先
1	6	住道矢田
	BRT1	地下鉄長居・JR長居駅前
2	6	あべの橋
	BRT1	神路公園・地下鉄今里
3	3	地下鉄住之江公園
	5	あべの橋
	73	なんば
4	3	出戸バスターミナル
	5	三宅中
	73	出戸バスターミナル

年末年始(12月30日~1月3日)、日曜、祝日は休日ダイヤで運行します

## 湯里六丁目

### BRT1 JR長居駅前行 (地下鉄長居 経由) のりば 4

日	時	5	6	7	8	9	10	11	12	13	14	15	16	17	18	19	20	21	22	23	0
平日			34	2	6	7	8	10	10	10	11	11	11	10	11	11	7	4	4	4	
				34	37	38	40	40	40	41	41	41	40	41	41	39	35	34	34	34	
土曜			35	5	4	4	4	5	5	5	5	5	5	6	7	6	6	5	4	3	
				34	34	34	35	35	35	35	35	35	35	36	37	36	36	34	34	35	
休日			33	3	3	3	3	3	3	3	3	3	3	3	4	4	3	3	3	3	
				33	33	33	33	33	33	33	33	33	33	33	33	34	33	33	33	33	

### BRT1 神路公園行 (地下鉄今里 経由) のりば 2

日	時	5	6	7	8	9	10	11	12	13	14	15	16	17	18	19	20	21	22	23	0
平日			33	0	6	9	10	12	12	12	12	12	12	12	12	12	10	5	2	2	
				34	38	39	40	42	42	42	42	42	42	42	42	42	39	32	32	30	
土曜			30	3	3	4	4	5	5	5	5	5	5	5	6	7	5	4	2	2	
				33	34	34	34	35	35	35	35	35	35	35	37	36	35	33	32	31	
休日			30	2	2	1	1	3	3	3	3	3	3	3	3	3	2	1	2	2	
				32	31	31	33	33	33	33	33	33	33	33	33	32	32	32	32	31	



のりば	系統	行先
1	6	住道矢田
	6	あべの橋
2	BRT1	神路公園・地下鉄今里
	6	あべの橋
3	4	地下鉄住之江公園
	BRT1	地下鉄長居・JR長居駅前
4	4	出戸バスターミナル
	4	出戸バスターミナル

年末年始(12月30日~1月3日)、日曜、祝日は休日ダイヤで運行します



## 地下鉄長居

### BRT1 JR長居駅前行

のりば 4

日	時	5	6	7	8	9	10	11	12	13	14	15	16	17	18	19	20	21	22	23	0
平日			42	11	15	16	17	19	19	19	20	20	20	19	20	20	15	12	12	12	
			43	46	47	49	49	49	50	50	50	49	50	50	50	48	43	42	42	42	
土曜			43	14	13	13	13	14	14	14	14	14	14	15	16	15	14	13	12	11	
			43	43	43	44	44	44	44	44	44	44	44	45	46	45	44	42	42	43	
休日			41	11	11	11	12	12	12	12	12	12	12	12	12	12	12	11	11	11	
			41	41	41	42	42	42	42	42	42	42	42	42	42	42	41	41	41	41	

### BRT1 神路公園行 (地下鉄今里 経由)

のりば 3

日	時	5	6	7	8	9	10	11	12	13	14	15	16	17	18	19	20	21	22	23	0
平日			26	26	30	1	2	4	4	4	4	4	4	4	4	4	2	25	25	23	
			53	58		31	32	34	34	34	34	34	34	34	34	34	34	31	55	55	
土曜			23	26	26	26	26	27	27	27	27	27	27	27	29	29	28	26	25	24	
			56	56	56	56	57	57	57	57	57	57	57	58	59	58	57	55	55		
休日			23	25	24	24	25	25	25	25	25	25	25	25	25	25	25	25	25	24	
			55	55	54	54	55	55	55	55	55	55	55	55	55	55	54	55	55		



● …地下鉄出入口番号  
 …エレベーター

年末年始(12月30日~1月3日)、日曜、祝日は休日ダイヤで運行します

のりば	系統	行先
1	4	地下鉄住之江公園
	24	住吉車庫前
2	4	出戸バスターミナル

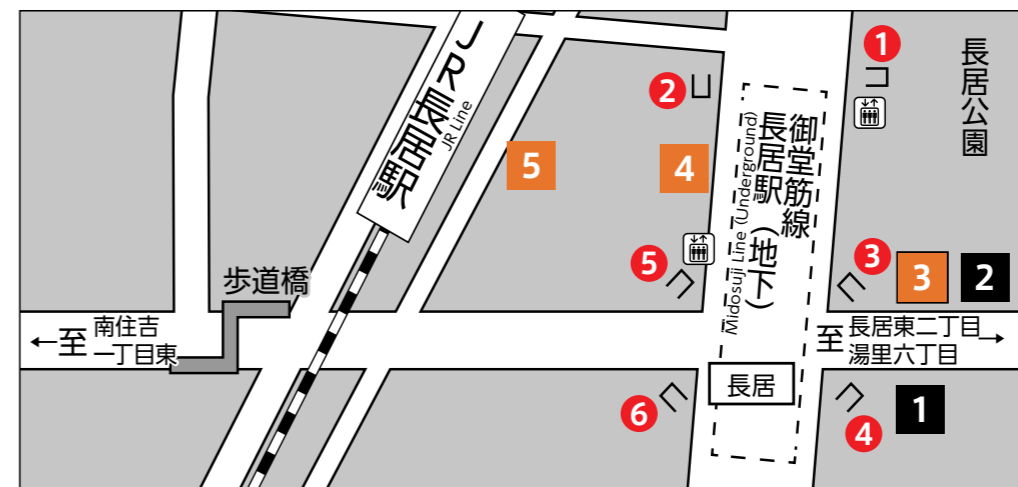
のりば	系統	行先
3	24	南長居
	BRT1	神路公園・地下鉄今里
4	BRT1	JR長居駅前

## JR長居駅前

### BRT1 神路公園行 (地下鉄今里 経由)

のりば 5

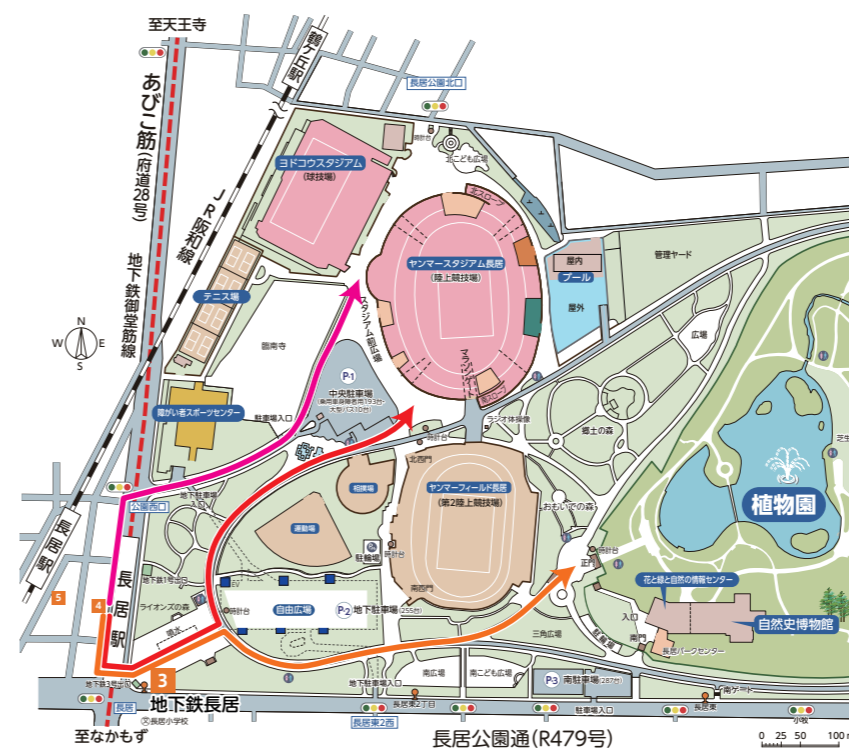
日	時	5	6	7	8	9	10	11	12	13	14	15	16	17	18	19	20	21	22	23	0
平日			23	23	26	27	28	0	0	0	0	0	0	0	0	0	27	22	22	20	
			50	54	57	58		30	30	30	30	30	30	30	30	30	53	52	52		
土曜			20	23	23	23	23	24	24	24	24	24	24	24	26	26	25	23	22	21	
			53	53	53	53	54	54	54	54	54	54	54	55	56	55	54	52	52		
休日			20	22	21	21	22	22	22	22	22	22	22	22	22	22	22	22	22	21	
			52	52	51	51	52	52	52	52	52	52	52	52	52	52	51	52	52		



のりば	系統	行先
5	BRT1	神路公園・地下鉄今里

● …地下鉄出入口番号  
 …エレベーター

年末年始(12月30日~1月3日)、日曜、祝日は休日ダイヤで運行します



レッドハリケーンズ大阪 公式HP  
<https://docomo-rugby.jp/>



セレッソ大阪 公式HP  
<https://www.cerezo.jp/>



長居植物園 公式HP  
<https://botanical-garden.nagai-park.jp/>



# あべの橋

## BRT2 地下鉄今里行

のりば 7

日時	5	6	7	8	9	10	11	12	13	14	15	16	17	18	19	20	21	22	23	0
平日		18	21	22	24	26	27	27	27	27	27	26	26	23	23	21	19	21	19	
		48	52	52	56	56	57	57	57	57	57	56	56	53	52	50	49	49		
土曜		18	18	19	19	20	21	21	21	21	21	21	20	20	22	20	20	20	19	
		48	48	49	50	51	51	51	51	51	51	51	50	50	51	50	50	50		
休日		19	21	21	20	20	19	19	19	19	19	19	19	19	19	20	21	21	19	
		51	51	50	50	50	49	49	49	49	49	49	49	49	49	50	51	51		



のりば	系統	行先	のりば	系統
1	12	布施駅前	A	12,13,22,30
	22	諏訪神社前	B	62
2	13	北巽バスターミナル	C	63,64,67
	30	平野区役所前	D	48,52,80
3	62	大阪駅前	E	1,5,6,BRT2
	62	大阪駅前		
4	62	大阪駅前		
	62	大阪駅前		
5	63	浅香		
	64	おりおの橋		
6	62	住吉車庫前		
	67	住吉車庫前		
7	6	住道矢田		
	BRT2	地下鉄今里		
8	1	出戸バスターミナル		
	5	三宅中		
9	48	地下鉄住之江公園		
	52	なんば		
10	80	地下鉄住之江公園		
	80	鶴町四丁目		

あべの橋西 停留所

のりば	系統	行先
西行	48	地下鉄住之江公園
	52	なんば
	80	鶴町四丁目

●...地下街出入口番号  
●...地下鉄出入口番号  
■...エレベーター

年末年始(12月30日~1月3日)、日曜、祝日は休日ダイヤで運行します

## いまざとライナー時刻表

時刻表の見かた

- ①ご乗車される停留所を探す
- ②停留所からの発車予定時刻

長居ルート 往路:神路公園▶JR長居駅前

停留所名	始発	6:30	7:00	7:32
神路公園	6:02	6:30	7:00	7:32
地下鉄今里(北)	6:08	6:36	7:07	7:39
地下鉄今里(南)	6:10	6:38	7:09	7:41
中川西公園前	6:11	6:41	7:12	7:44
大池橋	6:14	6:43	7:14	7:46
田島五丁目	6:19	6:47	7:18	7:50
杭全	6:22	6:50	7:21	7:53
JR長居駅前	6:25	6:53	7:24	7:56

平日

長居ルート 往路:神路公園▶JR長居駅前

停留所名	始発	6:30	7:00	7:32	8:03	8:33	9:04	9:34	10:06	10:36	11:07	11:37	12:07	12:37	13:07	13:37	14:07	14:37
神路公園	6:02	6:30	7:00	7:32	8:03	8:33	9:04	9:34	10:06	10:36	11:07	11:37	12:07	12:37	13:07	13:37	14:07	14:37
地下鉄今里(北)	6:08	6:36	7:07	7:39	8:10	8:40	9:11	9:41	10:13	10:43	11:13	11:43	12:13	12:43	13:13	13:43	14:13	14:43
地下鉄今里(南)	6:10	6:38	7:09	7:41	8:12	8:42	9:13	9:43	10:15	10:45	11:15	11:45	12:15	12:45	13:15	13:45	14:15	14:45
中川西公園前	6:13	6:41	7:12	7:44	8:15	8:45	9:16	9:46	10:18	10:48	11:18	11:48	12:18	12:48	13:18	13:48	14:18	14:48
大池橋	6:15	6:43	7:14	7:46	8:17	8:47	9:18	9:48	10:20	10:50	11:20	11:50	12:20	12:50	13:20	13:50	14:20	14:50
田島五丁目	6:19	6:47	7:18	7:50	8:21	8:51	9:22	9:52	10:24	10:54	11:24	11:54	12:24	12:54	13:24	13:54	14:24	14:54
杭全	6:22	6:50	7:21	7:53	8:24	8:54	9:25	9:55	10:27	10:57	11:27	11:57	12:27	12:57	13:27	13:57	14:27	14:57
今川二丁目	6:25	6:53	7:24	7:56	8:27	8:57	9:28	9:58	10:30	11:00	11:30	12:00	12:30	13:00	13:31	14:01	14:31	15:01
中野中学校前	6:29	6:57	7:28	8:00	8:31	9:01	9:32	10:02	10:34	11:04	11:34	12:04	12:34	13:04	13:35	14:05	14:35	15:05
湯里六丁目	6:34	7:02	7:34	8:06	8:37	9:07	9:38	10:08	10:40	11:10	11:40	12:10	12:40	13:10	13:41	14:11	14:41	15:11
地下鉄長居	6:42	7:11	7:43	8:15	8:46	9:16	9:47	10:17	10:49	11:19	11:49	12:19	12:49	13:19	13:50	14:20	14:50	15:20
JR長居駅前	-	-	-	-	-	-	-	-	-	-	-	-	-	-	-	-	-	-

長居ルート 復路:JR長居駅前▶神路公園

停留所名	始発	6:30	7:00	7:32	8:03	8:33	9:04	9:34	10:06	11:00	11:30	12:00	12:30	13:00	14:00	14:30	15:00
JR長居駅前	6:23	6:50	7:23	7:54	8:26	8:57	9:27	9:58	10:28	11:00	11:30	12:00	12:30	13:00	14:00	14:30	15:00
地下鉄長居	6:26	6:53	7:26	7:57	8:30	9:01	9:31	10:02	10:32	11:04	11:34	12:04	12:34	13:04	14:04	14:34	15:04
湯里六丁目	6:33	7:00	7:34	8:06	8:38	9:09	9:39	10:10	10:40	11:12	11:42	12:12	12:42	13:12	14:12	14:42	15:12
中野中学校前	6:36	7:04	7:38	8:10	8:42	9:12	9:42	10:13	10:43	11:15	11:45	12:15	12:45	13:15	14:15	14:45	15:15
今川二丁目	6:40	7:08	7:42	8:14	8:46	9:16	9:46	10:17	10:47	11:19	11:49	12:19	12:49	13:19	14:19	14:49	15:19
杭全	6:44	7:14	7:48	8:20	8:52	9:22	9:52	10:23	10:53	11:25	11:55	12:25	12:55	13:25	14:25	14:55	15:25
田島五丁目	6:46	7:16	7:50	8:22	8:54	9:24	9:54	10:25	10:55	11:27	11:57	12:27	12:57	13:27	14:27	14:57	15:27
大池橋	6:50	7:20	7:54	8:26	8:58	9:28	9:58	10:29	10:59	11:31	12:01	12:31	13:01	13:31	14:31	15:01	15:31
中川西公園前	6:52	7:22	7:56	8:28	9:01	9:30	10:00	10:31	11:01	11:33	12:03	12:33	13:03	13:33	14:33	15:03	15:33
地下鉄今里(南)	6:55	7:26	8:00	8:33	9:04	9:33	10:03	10:34	11:04	11:36	12:06	12:36	13:06	13:36	14:36	15:06	15:36
地下鉄今里(北)	6:57	7:28	8:02	8:35	9:06	9:35	10:05	10:36	11:06	11:38	12:08	12:38	13:08	13:38	14:38	15:08	15:38
神路公園	-	-	-	-	-	-	-	-	-	-	-	-	-	-	-	-	-

あべの橋ルート 往路:地下鉄今里▶あべの橋

停留所名	始発	6:30	7:00	7:32	8:03	8:33	9:04	9:34	10:06	11:00	11:30	12:00	12:30	13:00	14:00	14:30	15:00
地下鉄今里(北)	6:23	6:53	7:25	7:59	8:31	9:01	9:31	10:01	10:33	11:03	11:33	12:03	12:33	13:03	14:03	14:33	15:03
地下鉄今里(南)	6:25	6:55	7:27	8:01	8:33	9:03	9:33	10:03	10:35	11:05	11:35	12:05	12:35	13:05	14:05	14:35	15:05
中川西公園前	6:28	6:58	7:30	8:04	8:36	9:06	9:36	10:06	10:38	11:08	11:38	12:08	12:38	13:08	14:08	14:38	15:08
大池橋	6:30	7:00	7:32	8:06	8:38	9:08	9:38	10:08	10:40	11:10	11:40	12:10	12:40	13:10	14:10	14:40	15:10
田島五丁目	6:34	7:04	7:36	8:10	8:42	9:12	9:42	10:12	10:44	11:14	11:44	12:14	12:44	13:14	14:14	14:44	15:14
杭全	6:40	7:11	7:43	8:17	8:49	9:19	9:49	10:19	10:51	11:21	11:51	12:21	12:51	13:21	14:21	14:51	15:21
あべの橋	-	-	-	-	-	-	-	-	-	-	-	-	-	-	-	-	-

あべの橋ルート 復路:あべの橋▶地下鉄今里

停留所名	始発	6:30	7:00	7:32	8:03	8:33	9:04	9:34	10:06	10:56	11:27	11:57	12:27	12:57	13:27	13:57	14:27	14:57
あべの橋	6:18	6:48	7:21	7:52	8:22	8:52	9:24	9:56	10:26	10:56	11:27	11:57	12:27	12:57	13:27	13:57	14:27	14:57
杭全	6:25	6:55	7:29	8:00	8:30	9:00	9:32	10:04	10:34	11:04	11:35	12:05	12:35	13:05	13:35	14:05	14:35	15:05
田島五丁目	6:27	6:57	7:31	8:02	8:32	9:02	9:34	10:06	10:36	11:06	11:37	12:07	12:37	13:07	13:37	14:07	14:37	15:07
大池橋	6:31	7:01	7:35	8:07	8:37	9:06	9:38	10:10	10:40	11:10	11:41	12:11	12:41	13:11	13:41	14:11	14:41	15:11
中川西公園前	6:33	7:03	7:37	8:09	8:39	9:08	9:40	10:12	10:42	11:12	11:43	12:13	12:43	13:13	13:43	14:13	14:43	15:13
地下鉄今里(南)	6:36	7:07	7:41	8:13	8:43	9:11	9:43	10:15	10:45	11:15	11:46	12:16	12:46	13:16	13:46	14:16	14:46	15:16
地下鉄今里(北)	6:38	7:09	7:43	8:15	8:45	9:13	9:45	10:17	10:47	11:17	11:48	12:18	12:48	13:18	13:48	14:18	14:48	15:18
神路公園	6:41	7:12	7:46	8:18	8:48	9:16	9:48	10:20	10:50	11:20	11:51	12:21	12:51	13:21	13:51	14:21	14:51	15:21
地下鉄今里(北)	6:47	7:19	7:53	8:25	8:55	9:23	9:55	10:27	10:57	11:26	11:57	12:27	12:57	13:27	13:57	14:27	14:57	15:27



土曜

長居ルート 往路:神路公園▶JR長居駅前

時刻表の見かた 時刻表の見た 時刻表の見かた 時刻表の見た

長居ルート 復路:JR長居駅前▶神路公園

時刻表の見かた 時刻表の見た 時刻表の見かた 時刻表の見た

あべの橋ルート 往路:地下鉄今里▶あべの橋

時刻表の見かた 時刻表の見た 時刻表の見かた 時刻表の見た

あべの橋ルート 復路:あべの橋▶地下鉄今里

時刻表の見かた 時刻表の見た 時刻表の見かた 時刻表の見た

休日

長居ルート 往路:神路公園▶JR長居駅前

時刻表の見かた 時刻表の見た 時刻表の見かた 時刻表の見た

長居ルート 復路:JR長居駅前▶神路公園

時刻表の見かた 時刻表の見た 時刻表の見かた 時刻表の見た

あべの橋ルート 往路:地下鉄今里▶あべの橋

時刻表の見かた 時刻表の見た 時刻表の見かた 時刻表の見た

あべの橋ルート 復路:あべの橋▶地下鉄今里

時刻表の見かた 時刻表の見た 時刻表の見かた 時刻表の見た



お問い合わせ

Osaka Metro・シティバスお客さまセンター —— 営業時間8:00~20:00<年中無休>

TEL: **050-3355-8208** FAX: **06-4792-0020**